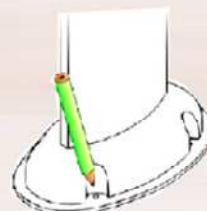


# Une installation simple

## La borne

1 Positionner la borne pour marquer l'endroit des quatre trous de fixation.



2 Percer quatre trous aux repères faits à l'étape précédente.

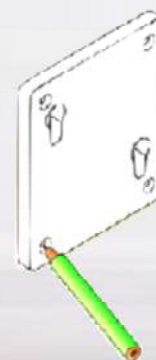


3 Visser la borne au sol.

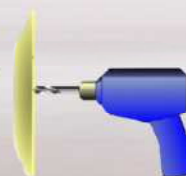


## Le récepteur

1 Positionner la plaque de support puis marquer l'endroit des quatre trous de fixation.



2 Percer quatre trous aux repères faits à l'étape précédente.



3 Visser la plaque du support et positionner le récepteur contre elle puis le fixer, en le descendant.

