

The logo icon consists of a stylized blue figure of a person with arms raised, positioned above a blue circle. Inside the circle is a white arrow pointing diagonally upwards and to the right.

PrioCall

Faciliter l'accès par une gestion simplifiée

Sommaire

- I. Pourquoi le système PrioCall?
- II. Avantages du système
- III. Les différents éléments
- IV. Comment fonctionne PrioCall?
- V. Où installer votre borne?
- VI. Où installer votre récepteur?
- VII. Une installation simple
- VIII. Les signalétiques
- IX. Notre gamme
- X. Nos références
- XI. Index

I. Pourquoi le système PrioCall?

- A. Donner la priorité aux personnes à mobilité réduite dans les files d'attente de vos magasins

- B. Permettre aux hôtes de caisse de maîtriser et gérer le flux des files d'attente

- C. Améliorer la satisfaction des clients

II. Avantages du système

- A. Optimiser la fluidité des caisses prioritaires
- B. Améliorer la performance de l'accueil de la clientèle prioritaire
- C. Vous différencier et vous faire bénéficier d'un système innovant
- D. Satisfaire votre clientèle à mobilité réduite

III. Les différents éléments

Emetteur

Borne autonome
en ABS thermoformée
classement feu/fumée M3F2



Réf: BOR-000001

Récepteur



Réf: REC-000001

Badge



Réf: BDG-000002

Un système breveté pour caisse prioritaire

IV. Comment fonctionne PrioCall?

1. La personne prioritaire demande un badge à l'accueil de votre magasin, sur présentation d'un justificatif.




2. Ce badge permet d'actionner la borne située à proximité de la file d'attente. Un signal visuel prévient l'hôte de caisse.



3. L'hôte de caisse prévenu peut ainsi inviter la personne prioritaire à s'avancer derrière le client en cours d'encaissement.



le badge permet également d'actionner la borne à distributeur de tickets, située aux stands Boucherie, Charcuterie, Fromagerie et Poissonnerie.



V. Où installer votre borne?

- > 100% de la réussite du système repose sur le choix de son emplacement.
- > La borne doit être installée en face de la caisse prioritaire, pour une meilleure visibilité et une utilisation simplifiée.
- > Deux options d'installation pour la borne PrioCall:



Fixée au sol



Encastrée dans un fronton

VI. Où installer votre récepteur?


Le récepteur et son mode d'emploi doivent être placés face aux clients et près de l'hôte de caisse afin que celui-ci puisse voir le gyrophare clignoter.



VII. Une installation simple

La borne


1. Positionner la borne pour marquer l'endroit des quatre trous de fixation



2. Percer quatre trous aux repères faits à l'étape précédente



3. Visser la borne au sol

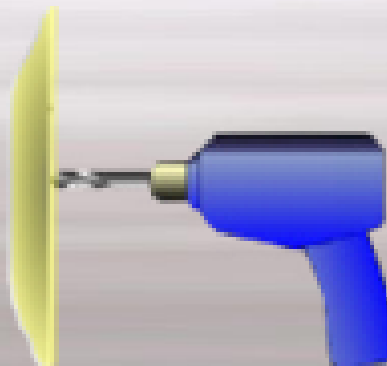


Le récepteur

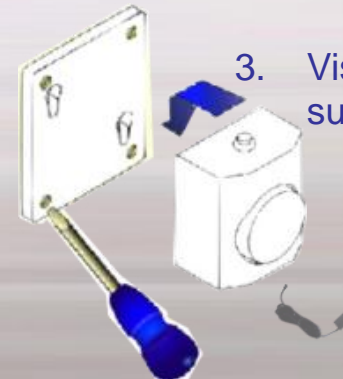
1. Positionner la plaque de support puis marquer l'endroit des quatre trous de fixation



2. Percer quatre trous aux repères faits à l'étape précédente



3. Visser la plaque du support



4. Positionner le récepteur contre la plaque de support puis le fixer, en le descendant

VIII. Les signalétiques

en caisse

Chers clients,
ce signal vous avertit
qu'une personne
prioritaire est dans
la file d'attente.



Nous vous remercions
de lui faciliter le passage

www.priocall.com

Chers clients,
ce signal vous avertit
qu'une personne
prioritaire est dans la
file d'attente.



Nous vous remercions
de lui faciliter le passage

www.priocall.com

à suspendre

NOUVEAUTÉ

Chers clients votre magasin
facilite le passage en caisse
aux personnes à
mobilité réduite, justifiant
d'une carte de priorité.
N'hésitez pas à vous
renseigner auprès
de l'accueil du
magasin.



1: je me dirige
vers la borne.



2: je passe
ma carte.



3: un signal informe
l'hôtesse de ma
présence, et me
prend en priorité.

www.priocall.com

NOUVEAUTÉ

Chers clients votre magasin
facilite le passage en caisse
aux personnes à
mobilité réduite, justifiant
d'une carte de priorité.
N'hésitez pas à vous
renseigner auprès
de l'accueil du
magasin.



1: Je me dirige
vers la borne.



2: Je passe
ma carte.



3: un signal informe
l'hôte de ma
présence, et me
prend en priorité.

www.priocall.com

sur trépied

NOUVEAUTÉ

Chers clients
ces bornes
sont réservées
aux personnes
prioritaires,
qui possèdent
une carte
délivrée à
l'accueil du
magasin.



N'hésitez pas à vous
renseigner auprès
de nos hôtesse

www.priocall.com

NOUVEAUTÉ

Chers clients
cette borne
est réservée
aux personnes
prioritaires,
qui possèdent
une carte
délivrée à
l'accueil du
magasin.



N'hésitez pas à vous
renseigner auprès
de nos hôtesse

www.priocall.com

IX. Notre gamme

NOUVEAU

Borne d'habillage tête de gondole

Borne à proximité
de la caisse



BOR-000001



FCD-000002

Borne destinée aux stands:

- Boucherie
- Charcuterie
- Fromagerie
- Poissonnerie



BOR-000002

X. Nos Références




Une invention primée

Le système PrioCall est une invention brevetée. La borne a remporté une médaille d'or au concours Lépine 2005, dans la catégorie « Avancées Médicales ». Elle est aujourd'hui présente dans de grandes enseignes européennes.



Quelques installations



Quelques installations





Juan Guerrero
Gérant

17 rue Théodore Gérard
60110 Méru

Tél : +33 (0) 9.54.54.08.36

Fax : +33 (0) 9.59.54.08.36

mail : priocall@priocall.com

www.priocall.com